

SCCE



**De**

**SCCE Computer Club**

**in 2010 al 24 jaar een begrip in de Betuwe.**

**SCCE nu op Internet gewoon te vinden via**

**[www.scce.nl](http://www.scce.nl)**

# INFORMATIE ALGEMEEN 01

## SCCE



### De SCCE Computer Club

#### INFO Algemeen:

De SCCE is in 1986 opgericht als een SHARP gebruikers club, waarbij de leden hun kennis hebben gebundeld omdat er voor dit systeem weinig tot geen informatie aanwezig was. De SHARP gebruikers zijn enige jaren geleden van de SHARP MZ800 met enige bijzaak toch overgestapt naar de Personal Computer "Toen nog het MS-Dos systeem"

Wij zijn een NON Profit club waarbij de leden elkaar bij staan bij zowel hard- en software problemen.

Onze leden bestaan uit jong en oud waarbij de ouderen uit diverse bedrijfstakken komen, die door hun kennis met hard & software elkaar ondersteunen.

#### Ons doel:

Er voor zorgen dat we zoveel mogelijk kennis opdoen van zowel hard- als software door informatie en kennis over te dragen.

Door deze inzet kunt U veel leren en wij willen daarmee proberen te voorkomen dat uw computer een kast computer wordt, daarmee willen we zeggen dat meestal door te weinig kennis of onvoldoende informatie de interesse afzwakt.

#### U krijgt:

10 Clubdagen per jaar.

Helpdesk van 19.00 - 21.30 uur. (Verzorgt door leden)

Al vanaf de 1e Clubdag s'morgens gratis cake bij de koffie.

Een gezellig & leerzaam treffen

#### Informatie:

Regelmatig zijn er diverse demo's o.a.

Hoe kom ik met een modem binnen bij een BBS, en wat kom ik daar tegen als ik verbinding heb gemaakt, INTERNET, wat kan ik allemaal vinden, wat kost het, de zin & de onzin ervan.

Harddisk, CD Rom, modem etc. inbouwen wij doen het samen met U.

U heeft nieuwe software en u weet niet hoe de installatie gaat en waar u de software moet installeren zodat uw harddisk overzichtelijk blijft.

Uw printer werkt niet zo als het hoort in combinatie met de software, wij lossen dit samen met U op.

Binnen onze club zijn ook diverse actieve AutoCAD gebruikers uit verschillende bedrijven die elkaar helpen problemen op te lossen.

Ook gebruikers met kennis van video bewerking hard / software Pinnacle Studio zijn onder onze leden. Zo krijgt uw vakantie film meer allure.

Alles zelf ontdekken is leuk maar ook tijdrovend, het probleem waar de een mee zit is vaak al eens door een ander opgelost.

Tip & Trucs met elkaar delen heeft veel voordelen zodat U op het werk ook sneller vooruit kunt.

\* Hoe op INTERNET elke maand verzorgt door de leden van de SCCE

\* Korting bij sommige hardware leveranciers.

#### Wij verwachten:

Dat U uw computer meeneemt zodat wij voor optimale ondersteuning kunnen zorgen.

(Vergeet uw verlengkabels niet. Bv 5 voudige contactdoos)

**U werkt achter uw eigen PC met onze steun.**

#### Het kost U:

22,- Euro per kalenderjaar.



# INFORMATIE ALGEMEEN 02

## SCCE



Waar vindt ik nu  
eens echte hulp.

---

### De SCCE Computer Club.

U vindt ons:

*Ontmoeting Centrum "Onder de Toren"*

Grote Molenstraat 1 Elst.



*Hans & Carla Maan*  
Beheerders van  
"Onder de Toren"



Elke 2e Zaterdag van de maand van 10.00-16.00 uur.

Clubdagen 2010:    9 Januari        13 Februari        13 Maart        10 April        8 Mei        12 Juni  
                          Vakantie        Vakantie        11 September    9 Oktober        13 November    11 December  
(\* 1 nog in te plannen dag)


*Uw gastheer bij de SCCE*



*Jos Bos*  
Coördinator / Leden administratie  
06-46290195

# INFORMATIE ALGEMEEN 03

## SCCE



De voorbereiding  
voor een georganiseerd  
systeem.

### Uw Personal Computer

#### Aansluiten:

Voordat U de PC aanzet controleer eerst of alle kabels goed aangesloten zijn. Monteer **nooit** kabels terwijl de computer aanstaat.

#### Software:

##### Aankoop:

Koop altijd **originele** besturing / software bv. MS-Dos 6.22 / Windows '95 / 98 / ME / 2000 etc. en probeer zoveel mogelijk de software op CD te kopen omdat deze vele malen beter beschermd is tegen data verlies.

#### Software:

##### Installatie:

U zal ongetwijfeld veel programma's van vrienden of bekenden krijgen en zij willen dit vaak wel even op uw PC installeren, ondanks dat U mogelijk nog niet veel kennis van de PC heeft en alles nog betrekkelijk nieuw is, stemmen velen toe.

**Doe dit nooit**, maar blijf baas op uw eigen PC anders word de harddisk een grote warboel.

Bepaal zelf waar de programma's moeten staan en wees selectief, bij U thuis staan de rollen beschuit ook niet tussen het glasservies.

Bij veel installatie software kiest ook de fabrikant altijd het volgende pad op uw harddisk omdat hij niet kan weten hoe de indeling bij U is "C:\Programma naam of C:\Program Files\Programma naam."

Plaats geen software in de Program Files DIR omdat deze gekoppeld is aan Windows, dit geldt ook voor de directory "Mijn documenten" bij een DE-installatie loopt U de kans dat deze belangrijke data verloren gaat.

Kies tijdens de installatie bv. "**Op maat installeren**" of "**eigen voorkeur**", dan kunt U exact aangeven in welke directory of map de software moet worden geplaatst. Zie voorbeeld "**HD Indeling**"

#### Internet

Indien je over een extreme bron van informatie wilt beschikken kun via internet het World Wide Web op. Je moet je aanmelden bij een zg. Internet provider, via deze internet aanbieder kun voor locale inbelkosten informatie binnen halen en E-Mailen "Electronisch postversturen".

Er zijn tegenwoordig verschillende Account mogelijkheden bij de providers.

Aan abonnement vormen zijn bv het **betaalde & het gratis account**.

Bij de betaalde vorm ligt de doorvoersnelheid van de gegevens hoger en men kan veelal beschikken over meerdere e-mail adressen.

Ook bestaan er internet verbindingen via de kabel leverancier waarvan je ook de TV signalen binnen krijgt.

Bij deze provider liggen de kosten per maand hoger dan bij een normale provider die via de telefoon gaat, het voordeel van de kabel is dat de gegevens doorvoer vaak tussen de 10 tot 25 maal hoger zijn dan via het modem.

Internet UPC Internet" Fiber Power 30	€.	30,00 / Mnd	
Internet UPC Internet & Bellen" FP 25	€.	35,00 / Mnd	Bellen onbeperkt naar vaste nummers
Internet Tele 2 / 20 Mb Download	€.	19,95 / Mnd	
Internet Tele 2 / 20 Mb Download & Bellen	€.	39,95 / Mnd	Bellen onbeperkt naar vaste nummers

**Vergelijk prijzen op internet en let op de aanbiedingen, let ook goed op de kort lopende kortingen.**

Kijk bv. ook op [http://www.kieskeurig.nl/adsl\\_abonnementen](http://www.kieskeurig.nl/adsl_abonnementen)

#### De HardDisk:

De "**HD**" is net een grote kast waar in dit geval de Software (programma's) op staan, om dit een beetje duidelijk te houden gaan we de harddisk indelen in verschillende vakken

Men noemt dit "**Directory's**" of onder Windows '98,XP etc. "**Mappen**"


Om de directory's afgekort (**DIR**) ook **kort** en leesbaar te houden onder het oude MS-Dos besturingssysteem deel ik de groepen in met Engelse benamingen omdat deze onder MS-Dos maar 8 karakter lang mogen zijn.

Laat alleen eventueel **Software drivers** in de **DIR Program File's** plaatsen.

Zie **HD en Partitie**



## SCCE



De voorbereiding  
voor een georganiseerd  
systeem.

### Uw Personal Computer

**HD en Partities:** Een Harddisk kan fysiek uit 1 of 2 losse HD's bestaan zo ontstaat bv. de **C** en de **D** schijf, maar ook kan men 1 HD opdelen in meerdere delen men noemt dit Partitie's (Deel of stuk van Harddisk). Zo krijg je door deze opdeling ook een zgn. **C**, **D** en eventueel een **E** schijf, deze indeling maak je op een nieuw systeem door middel van het programma **Fdisk** na deze toekenning moet de **HD Partitie** worden **geformatteerd**.

#### **Waarom partities.**

Door de schijf op te delen gaat bv het defragmenteren "Optimaliseren van de Harddisk" sneller. Dit is zeker handig als men ook gaat video bewerken of bewaren van belangrijke dat bv. op de D schijf. Zo kunnen ook delen van de hier verder in het blad vermelde **DIR** ook op een andere **Partitie** worden geplaatst. Bv. de **DIR Games** kun je bv op de C schijf zetten nu ontstaat daar dus de **C:\Games**

#### **Dus bv. Voor kinderen een eigen map waar de spelletjes staan.**

Andere software bv educatieve software plaats je onde C:\Educate\Programma naam. (zie voorbeeld indeling) Gewoon soorten programma's bij elkaar, als het goed is heb je thuis ook niet de rollen closetpapier tussen het glasservies staan.

Net als thuis, de glazen op een andere plank in de kast als de flessen.

Indelen in mappen op de C schijf heeft dus als voordeel dat je ook weet welke programma's in de map staan en niet zoals standaard alles maar in de map Program files word gegooid.

Hierdoor word je meer bewust welke soorten programma's je in huis hebt.

Indien men een CD/DVD-R(RW) writer gebruikt is het aan te raden om voor Video bewerking een aparte partitie te maken, zodat deze apart kan worden geformatteerd op geoptimaliseerd.

#### **FAT Keuze:**

#### **16, 32 Bits FAT of NTFS**

Bij FAT 16 ontstaat een grotere cluster grootte, dat wil zeggen dat de HD verdeeld word in stukjes van 32K.

Indien een bestand maar 8K groot is blijft er dus 24K leeg staan, dit lege deel is niet meer bruikbaar.

Bij FAT 32 ontstaat er een cluster grootte van 4K bij een HD grootte van 260Mbtot 8Gb.

<b>FAT 16</b>	<b>HD grootte</b>	<b>Cluster grootte</b>
	256Mb - 511Mb	8K
	512Mb- 1023Mb	16K
	1024Mb - 2048Mb	32K
<b>FAT 32</b>	260Mb - 8Gb	4
	8Gb - 16Gb	8K
	16Gb - 32Gb	16K
	>32Gb	32K

#### **NTFS**

*Voorkeur bij Windows 2000, XP, Vista of Windows 7*




# INSTALLATIE STRUCTUUR HARDDISK

## SCCE

Om donkere wolken  
voor de leek te  
voorkomen

<b>C:\</b>	<b>:Root of basis van de HARDDISK</b>	“bv. Autoexec.bat / Config.sys etc”
<b>C:\_Download</b>	:Directory tbv Downloaden	“bv. Muziek via LimeWire
<b>C:\Admin</b>	:Boekhoud of Facturerings programma’s	“bv. Bdienst / Davi Account/ Factuur”
<b>C:\Applic</b>	:Programmeertalen	“bv. QuickBasic
<b>C:\Cad</b>	:Technische tekenprogramma’s	“bv. AutoCAD / Pro-E”
<b>C:\Com</b>	:Communicatie programma’s	“bv. Winfax Pro / Windows Live Mess.”
<b>C:\Database</b>	:Bestands programma’s	“bv. Dbase 3Plus”
<b>C:\Demo</b>	:Diverse demo’s	“bv. Grafische demo’s etc.”
<b>C:\Design</b>	:Grafische ontwerp programma’s	“bv. Paintshop Pro / Davi 3D Tuin
<b>C:\Doc. &amp; Settings</b>	:Alleen v. Windows 2000 / XP settings	
<b>C:\Educate</b>	:Educatieve programma’s	“bv. Encarta 98 encyclopedie”
<b>C:\Finance</b>	:Financiële programma’s	“bv. Girotel / Rabotel etc.
<b>C:\Games</b>	:Spel programma’s	
<b>C:\Info</b>	:Informatie programma’s	“bv. Auto route / NS reisplanner”
<b>C:\Mmedia</b>	:Sound & CD programma’s	“bv. Soundblaster audio speler etc.”
<b>C:\Netware</b>	:Netwerk programma’s	“bv. Lantastic / Novel”
<b>C:\Program Files</b>	:Windows besturings bestanden	
<b>C:\Spread</b>	:Electronische rekenbladen	“bv. Excel / Lotus”
<b>C:\System</b>	:Systeem programma’s	“bv. CD rom / VGA Adapter drivers etc.”
<b>C:\Util</b>	:Hulp programma’s	“bv. Total Commander / Virusscanner etc.”
<b>C:\Video Editing</b>	:Video bewerking programma’s	“bv. Pinnacle Studio Plus / Paintshop Photo
<b>C:\Wnadows</b>	<b>: Besturings systeem Windows 98 / ME / 2000 / XP / Vista / Windows 7</b>	
<b>C:\Winappl</b>	:Cluster (Groep) programma’s	“bv. MS-Office / Novel Office
<b>C:\Write</b>	:Tekstverwerkers	“bv. Wordperfect, Acrobat Reader”
<b>D:\_Software</b>	:Dir. Ongeïnstalleerde Software	
<b>D:\Document</b>	:Document DIR voor diverse programma’s	“bv. _Access, _Excel, _Point, _Word etc.”
<b>D:\Foto’s</b>	:Dir. voor de te bewaren foto’s	
<b>D:\Film</b>	:Dir. voor Films de te bewaren DivX of DVD	
<b>D:\Muziek</b>	:Dir. Voor te bewaren muziek	
<b>D:\Video Montage</b>	:Dir. voor Video montage	

Zo kan Uw Harddisk indeling eruit zien



# INSTALLATIE STRUCTUUR HARDDISK

## SCCE




<b>_Download</b>	\LimeWire
<b>Admin</b>	\Bdienst \DaviCASH
<b>Cad</b>	\AutoCAD \OrCAD
<b>Com</b>	\WinFax Pro \Windows Live Messenger
<b>Design</b>	\Davi 3D Tuin \Paint Shop Pro 8
<b>Document</b>	\_Access \_Excel \_Ppoint \_Word \_Scanner
<b>Finance</b>	\Girotel \Rabotel
<b>Info</b>	\Auto route \NS Reisplanner \Postcodeboek
<b>Winappl</b>	\Office 2003 \Access \Excel \Ppoint \Word \Corel 2003 \Dbase \Lotus \Presentation \WordPerfect

*Enkele voorbeelden van verdere onderverdelingen van diverse directory's.*

*Voor programma's die databestanden aanmaken creëren we voor elk programma een aparte DIR om de bestanden te plaatsen. Bij een backup kunnen we alle databestanden in een keer selecteren.*

*Groep of cluster programma's houden we bij elkaar door een extra onderverdeling te maken.*

Zo kan Uw Directory onderverdeling eruit zien.



# TAAKBALK VAN HET MENU START

## SCCE

**Structuur voorkomt  
een hoop onnodig  
zoeken.**

\_Admin  
\_Cad  
\_Com  
\_Database  
\_Demo  
\_Design  
\_Document  
\_Educate  
\_Finance  
\_Games  
\_Info  
\_Mmedia  
\_Netware  
\_Program  
\_Program Files  
\_Spread  
\_System  
\_Util  
\_Video Editing  
\_Windows  
\_Winappl  
\_Write  
Bureau-accessoires  
Internet Explorer  
Opstarten  
MS-DOS-prompt  
Windows verkenner

**De benamingen waarvoor een underscore\_ is geplaatst in de Programma / Taakbalk komen overeen met de Directory op uw harddisk.**

**Standaard directory's / bestanden aangemaakt door Windows.**

Zo kan Uw Programma / Taakbalk eruit zien.

